

ROCOCO' STUCCO VENEZIANO 1000 LUCIDO DIRETTO

Texnik Varaq

NOMI: ROCOCO' STUCCO VENEZIANO 1000 LUCIDO DIRETTO

TURI: Devorlar uchun mineral qoplama

QO'LLANILISHI: Ichki bezak ishlari uchun — oynaga o'xshash yaltiroqlikka yetadigan jilo effekti bilan yuqori nafas oladigan qoplama

XUSUSIYATLARI


Parametr	Ko'rsatkich
Solishtirma og'irlik	1 750 ± 30 g/L, 20 °C da
Qovushqoqlik	—
Sarfi	Ikki qatlam, silliq asos: 1 L → 7–8 m ² (yuzaning qo'poqligi, g'ovakligi, singib olishi va qo'llash usuliga qarab farq qilishi mumkin)
Estetik effekt	Jilo (glyants)
Ranglar	Katalog bo'yicha
Format	1 L / 4 L / 12 L




QURISHVAQTI

Bosqich	Vaqt
Yuzasi qurishu	20 °C da 3–4 soat
Ustiga bo'yash mumkin bo'lgan vaqt	20 °C da 24 soat
To'liq qurishu	20 °C da 28 kun

XUSUSIYATLARI VA CHIDAMLILIGI

To'liq qattiqlashgandan so'ng **shaffof, nafas oladigan plyonka** hosil bo'lib, u zarbalar va oddiy mexanik ishqalanishga yaxshi chidamlilik ta'minlaydi.

Xususiyatlari	Standart	Ma'nosi	Belgi
ICHKI MUHITGA IFLOSLANTIRUVCHI MODDALAR CHIQRISHI	ISO 16000	TVOC < 1 mg/m ³ , A+ sinfi	

XAVFLI MODDALARDAN XOLI	-	FREE (XOLI)	
FORMALDEGID CHIQRISH DARAJASI, X	JIS A 1902-3	X<0,005 mg/m ² soatiga F****	
VOC — ishlatishga tayyor mahsulotdagi miqdori	Direktiva 2004/42/E C	maks. 26 g/l (Yevropa Ittifoqi me'yorida 200 g/l gacha) Kat. A/1	

Yuzani Tayyorlash

Yangi asoslar. Tegishli shpatlevka bilan ishlov beriladigan yuzani yaxshilab tekislang. Qurigach, qo'pol qog'oz bilan ishlov bering, so'ngra suvda **15–20%** suyultirilgan **Primer 1200** ning bir qatlamini qo'llang. 20 °C da taxminan **4 soat** o'tgach, **Rococò Stucco Veneziano 1000 Lucido Diretto** qo'llaniladi.

Eski asoslar. Ko'chib va qobiqlanib turgan eski bo'yoqni olib tashlang va tegishli yuvish vositasi bilan tozalang. Fiksator sifatida suvda **50%** suyultirilgan **Primer 1200** ning bir qatlamini qo'llang. 20 °C da taxminan **4 soat** o'tgach, suvda **20–30%** suyultirilgan Primer 1200 ning ikkinchi qatlami qo'llaniladi. Agar yuzalar mustahkam va yoriqsiz bo'lsa, faqat suvda **20–30%** suyultirilgan Primer 1200 ning bir qatlami qo'llaniladi. 20 °C da **4 soat** o'tgach, **Rococò Stucco Veneziano 1000 Lucido Diretto** qo'llaniladi.

Mahsulotni Tayyorlash

Suyultirish: Ishlatishga tayyor **Qo'llash usuli:** Zanglamaydigan po'lat shpatель **Qatlamlar soni:** 2–3 qatlam

Qo'llash Texnikasi

"Antik jilo" effekti

Rococò Stucco Veneziano 1000 Lucido Diretto ni PV 43, PV 44 yoki PV 45 zanglamaydigan po'lat shpatель bilan yuzani silliq va zich qilib qo'llang. 20 °C da taxminan **6 soat** o'tgach, yuzani qo'pol qog'oz bilan yaxshilab ishlov bering, so'ngra butun yuzaga bir-biridan **4–6 sm** masofada **6–10 sm** uzunlikdagi notekis harakatlar bilan qoplama qo'llang. 20 °C da taxminan **1 soat** o'tgach, birinchi qatlam boshlangan joydan ikkinchi qatlam qo'llaniladi — har bir harakat oldingilarini qisman qoplab, asosni to'liq yopishi kerak.

Himoya va Jilolash

Rococò Stucco Veneziano 1000 Lucido Diretto deyarli to'liq qurigach, zanglamaydigan po'lat shpatель yoki мастерок bilan barcha yo'nalishlarda doimo bosim bilan — oynaga o'xshash jilo hosil bo'lguncha — jilolash kerak.

Qoplamani cheklangan darajada yuvilishi mumkin va yanada yaltiroq qilish uchun unga **Cera Lucidante 370** yoki suv bazasidagi **Cera Lucidante 420** momining yupqa qatlami qo'llaniladi. Mom qurigandan keyin 20 °C da taxminan **3–4 soat** o'tgach yuza hali ham mat bo'ladi. Kerakli jilo darajasiga yetguncha jun mato bilan aylana harakatlar va bosim bilan jilolash kerak.

Muhim Ko'rsatmalar

Parametr	Ko'rsatkich
Qo'llash harorati	+10 °C dan +30 °C gacha
Saqlash	Yopiq idishda, +10 °C dan +30 °C gacha
Saqlash muddati	Ochilmagan, yaxshi yopilgan idishda taxminan 2 yil

Eslatmalar

Ishlatishdan oldin mahsulotni yaxshilab aralashtiring. Asboblarni ishlatgandan so'ng darhol sovun va suv bilan yuvib tozalang.

Texnik Varaq № SC 00288 — Sifat Nazorati Menejeri tomonidan chiqarilgan: 2-nashr, 2019-yil sentabr

ROCOCO' GRASSELLO DI CALCE

Texnik Varaq

NOMI: ROCOCO' GRASSELLO DI CALCE

TURI: Devorlar uchun mineral qoplama

QO'LLANILISHI: Ichki bezak ishlari uchun — tarixiy va badiiy ahamiyatga ega binolar uchun ham mos keladigan yuqori nafas oladigan qoplama

XUSUSIYATLARI

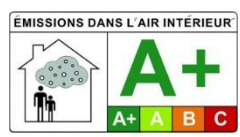
Parametr	Ko'rsatkich
Solishtirma og'irlik	1 518 ± 30 g/L, 20 °C da
Qovushqoqlik	—
Sarfi	Ikki qatlam, silliq asos: 1 L → 3–4 m ² (yuzaning qo'poqligi, g'ovakligi, singib olishi va qo'llash usuliga qarab farq qilishi mumkin)
Estetik effekt	Jilo (glyants)
Ranglar	Katalog bo'yicha
Format	1 L / 4 L / 12 L




QURISHVAQTI

Bosqich	Vaqt
Yuzasi qurishi	20 °C da 3–4 soat
Ustiga bo'yash mumkin bo'lgan vaqt	20 °C da 24 soat
To'liq qurishi	20 °C da 28 kun

XUSUSIYATLARI VA CHIDAMLILIGI

To'liq qattiqlashgandan so'ng **shaffof, nafas oladigan plyonka** hosil bo'lib, u zarbalar va oddiy mexanik ishqalanishga yaxshi chidamlilik ta'minlaydi.

Xususiyatlari	Standart	Ma'nosi	Belgi
ICHKI MUHITGA IFLOSLANTIRUVCHI MODDALAR CHIQRISHI	ISO 16000	TVOC < 1 mg/m ³ , A+ sinfi	

XAVFLI MODDALARDAN XOLI	-	FREE (XOLI)	
FORMALDEGID CHIQARISH DARAJASI, X	JIS A 1902-3	X<0,005 mg/m ² soatiga F****	
VOC — ishlatishga tayyor mahsulotdagi miqdori	Direktiva 2004/42/E C	maks. 5,7 g/l (Yevropa Ittifoqi me'yorida 200 g/l gacha) Kat. A/1	

Yuzani Tayyorlash

Yangi asoslar. Tegishli shpatlevka bilan ishlov beriladigan yuzani yaxshilab tekislang.

Qurigach, qo'pol qog'oz bilan ishlov bering, so'ngra suvda **15–20%** suyultirilgan **Primer 1200** ning bir qatlamini qo'llang. 20 °C da taxminan **4 soat** o'tgach, **Rococò Grassello di Calce** qo'llaniladi.

Eski asoslar. Ko'chib va qobiqlanib turgan eski bo'yoqni olib tashlang va tegishli yuvish vositasi bilan tozalang. Fiksator sifatida suvda **50%** suyultirilgan **Primer 1200** ning bir qatlamini qo'llang. 20 °C da taxminan **4 soat** o'tgach, suvda **20–30%** suyultirilgan Primer 1200 ning ikkinchi qatlami qo'llaniladi. Agar yuzalar mustahkam va yoriqsiz bo'lsa, faqat suvda **20–30%** suyultirilgan Primer 1200 ning bir qatlami qo'llaniladi. 20 °C da **4 soat** o'tgach, **Rococò Grassello di Calce** qo'llaniladi.

Mahsulotni Tayyorlash

Suyultirish: Ishlatishga tayyor **Qo'llash usuli:** Zanglamaydigan po'lat shpatel' **Qatlamlar soni:** 2 qatlam

Qo'llash Texnikasi

Rococò Grassello di Calce ni PV 43, PV 44 yoki PV 45 zanglamaydigan po'lat shpatel' bilan yuzani silliq va zich qilib qo'llang. 20 °C da taxminan **6 soat** o'tgach, yuzani qo'pol qog'oz bilan yaxshilab ishlov bering, so'ngra butun yuzaga bir-biridan **4–6 sm** masofada **6–10 sm** uzunlikdagi notekis harakatlar bilan qoplama qo'llang. 20 °C da taxminan **1 soat** o'tgach, birinchi qatlam boshlangan joydan ikkinchi qatlam qo'llaniladi — har bir harakat oldingilarini qisman qoplab, asosni to'liq yopishi kerak. Natijada "**Eskirgan yarim jilo**" effekti hosil bo'ladi.

Himoya va Jilolash

Rococò Grassello di Calce qo'llangandan **15 kun** o'tgach cheklangan darajada yuvilishi mumkin bo'ladi. Yuviluvchanlikni oshirish uchun **Cera Lucidante 370** (terpentinda eritilgan) yoki **Cera Lucidante 420** (suv bazasidagi) jilolash momining bir yoki ikki qatlami qo'llaniladi. Mom qurigandan keyin 20 °C da taxminan **3–4 soat** o'tgach yuz hali ham mat bo'ladi. Kerakli jilo darajasiga yetguncha jun mato bilan aylana harakatlar va bosim bilan jilolash kerak.

Eslatma: Qo'llashdan oldin o'quv videosini diqqat bilan ko'rib chiqing.

Muhim Ko'rsatmalar

Parametr	Ko'rsatkich
Qo'llash harorati	+10 °C dan +30 °C gacha
Saqlash	Yopiq idishda, +10 °C dan +30 °C gacha
Saqlash muddati	Ochilmagan, yaxshi yopilgan idishda taxminan 2 yil

Eslatmalar

Ishlatishdan oldin mahsulotni yaxshilab aralashtiring. Asboblarni ishlatgandan so'ng darhol sovun va suv bilan yuvib tozalang.

Texnik Varaq № SC 00021 — Sifat Nazorati Menejeri tomonidan chiqarilgan: 6-nashr, 2019-yil iyun